




Normas adecuadas para los niños en el trato con animales

Esta guía ayuda a preparar a los niños para el contacto con los animales: con tranquilidad, atención y alegría. Las reglas son fáciles de recordar y fomentan la empatía y la responsabilidad.

|  REGLA |  LO QUE LOS NIÑOS DEBEN ENTENDER |  CONSEJO PARA EDUCADORES |
|---|---|--|
| Mantener el silencio | Los animales oyen mucho mejor que los humanos: las voces fuertes les asustan. | Antes, hagan un ejercicio de susurros o un «juego del volumen» (semáforo con colores: rojo = demasiado alto, verde = lo suficientemente bajo). |
| Mantener los pies en la tierra | Quien está sentado parece más pequeño y, por lo tanto, más simpático. | Enseñe a los niños a agacharse o ponerse de rodillas para ponerse a la altura de los animales. |
| Tócalo solo si el animal quiere | Los animales pueden decidir por sí mismos si quieren tener contacto. | Observad juntos el lenguaje corporal: plumas erizadas, orejas aguzadas = mejor mantener la distancia. |
| Una mano tras otra | Demasiadas manos ponen nerviosos a los animales. | Los niños pueden turnarse, uno tras otro, tal vez con un pequeño «bastón de animales» como señal. |
| Lavarse las manos después de tocar animales | La higiene protege a los animales y a las personas. | Conviértelo en un pequeño ritual con una canción o un refrán: «¡Manos limpias, buenos amigos!». |

Consejo: Cuanto más variada sea la estructura, más comportamientos mostrarán los animales. La variedad no es un lujo, sino que hace que la cría sea viva, instructiva y saludable.